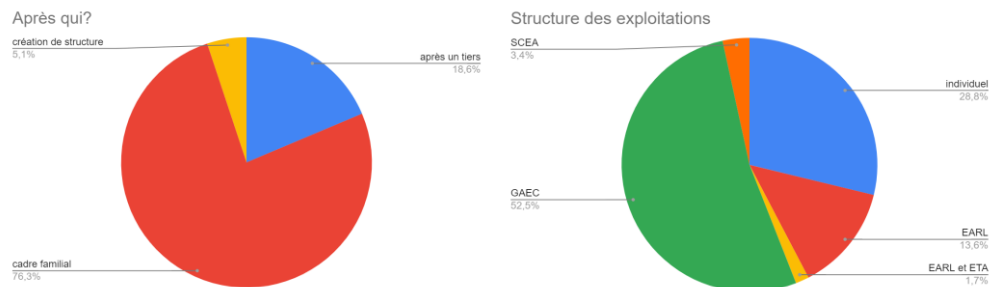
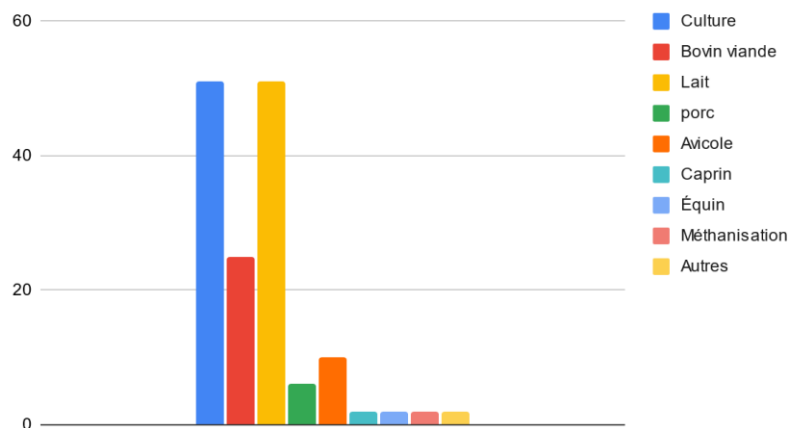


8 Les installés

-Nous avons questionnés nos anciens étudiants aujourd'hui installés sur le contexte des exploitations reprises.



Quelles sont les productions présentes sur l'exploitation ?



Merci à tous les anciens étudiants qui ont répondu au questionnaire pour obtenir cette enquête

L'équipe enseignante et la classe de BTS ACSE 2^{ème} année

Résultats de l'enquête 2024 : « Quels débouchés après le BTSa ACSE de l'Agri Campus Laval »

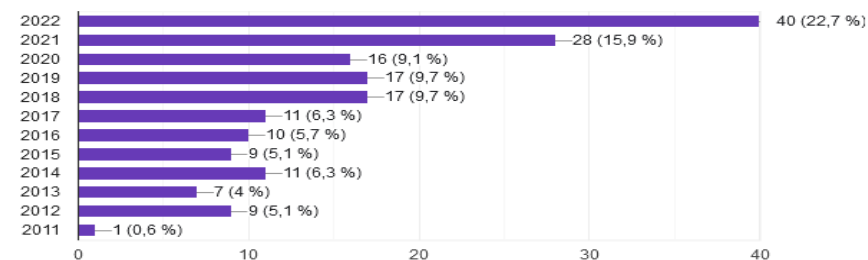
1 Le taux de réponse

- Les 12 dernières promotions (2011-2023) ont été sollicitées, soit 385 anciens élèves.

- Nous avons reçu 183 réponses soit 45 % ce qui est relativement satisfaisant.

Nombre d'étudiants et de réponses selon les promotions

- Le taux de réponse est plus important pour les dernières promotions sorties mais on remarque quand même un fort taux de réponse dès 2014 !



2 Les origines sociales

- Le recrutement des étudiants s'effectue toujours principalement auprès du milieu agricole, les fils ou filles d'agriculteurs représentent 73 % des répondants.

- Ce taux a néanmoins tendance à diminuer, il est de 78 % si l'on considère les 5 dernières promotions

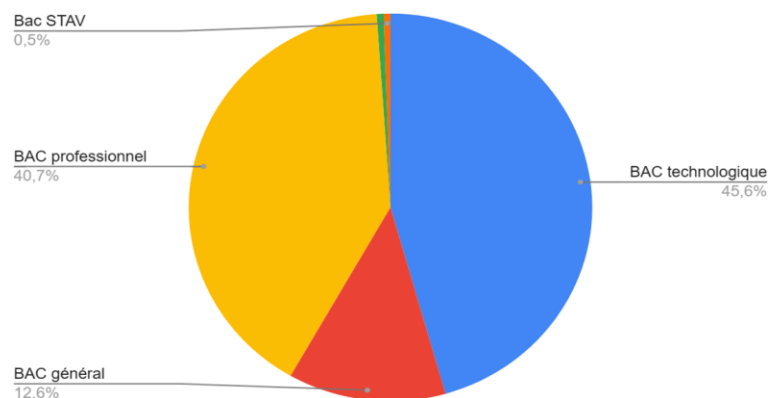
3 Les origines géographiques

- Une majorité des étudiants de BTS est issue du département de la Mayenne, les départements voisins : Sarthe, Orne, Ile et Vilaine, Loire-Atlantique, Maine et Loire les autres étudiants qui complètent la promotion viennent d'autres départements.

4 Les origines scolaires

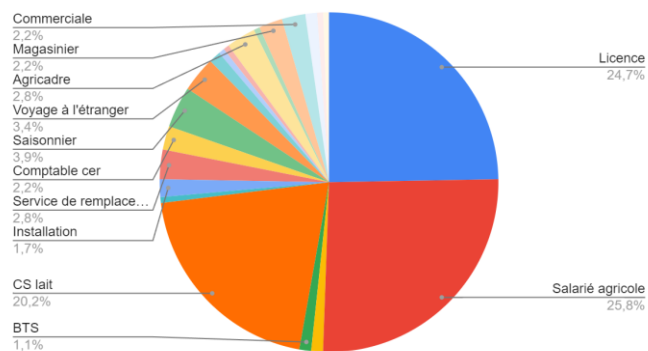
- Une grande majorité des étudiants est passés par un bac technologique avant d'entrer en BTS, le bac professionnel est la 2^{ème} voie d'accès à la formation
- On ne constate pas d'évolution particulière sur les origines scolaires

Nombre de Votre formation avant le BTS ?



5 Les poursuites d'études

Qu'avez-vous fait l'année qui a suivi votre BTS ?



6 L'insertion professionnelle

- Beaucoup d'emplois sont obtenus grâce à vos relations, les stages et les petites annonces complètent les sources de recrutement.

7 Aujourd'hui, que font les anciens étudiants ?

- Le diagramme nous montre que plusieurs corps de métiers sont accessibles.

Quel est le profil de votre poste actuel ?

